TTS5
Tornado kompresszor kiegészítő készlet
Használati útmutató

Fúvópisztoly biztonsági figyelmeztetés



- Soha ne irányítsa az eszközt saját maga vagy más személyek felé
- Ne használja helytelenül az eszközt.
- Használaton kívül mindig kapcsolja le az eszközt a hálózatról
- Az eszközt tárolja a gyermekektől távol
- Nyomás max. 12 bar

Használat: fúvás
Működtetés: csatlakoztassa a sűrített levegőtáplálást a „C" csatlakozóhoz; nyomja meg a ravaszt, és irányítsa a sugarat a munkafelület felé.
Tanácsolt nyomás: szabályozza a nyomást igénye szerint.

Felfújó pisztoly biztonsági figyelmeztetés

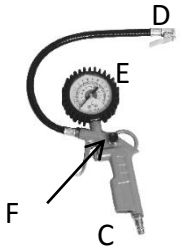

- Soha ne irányítsa az eszközt saját maga vagy más személyek felé
- Ne használja helytelenül az eszközt.
- Használaton kívül mindig kapcsolja le az eszközt a hálózatról
- Az eszközt tárolja a gyermekektől távol
- Nyomás max. 12 bar

Használat: felfújás
Működtetés: Csatlakoztassa a sűrített levegőtáplálást a „C" csatlakozóhoz; csatlakoztassa a „D" fúvókát a kerék szelepéhez, és ellenőrizze az „E" nyomásmérőn a nyomás értékét; nyomja le a ravaszt a felfújáshoz, és ellenőrizze az értéket a nyomásmérőn: ha az érték túl magas, az „F" nyomógomb segítségével állítsa a nyomást a helyes szintre.
Tanácsolt nyomás: 6 bar

Mosópisztoly biztonsági figyelmeztetés



- Soha ne irányítsa az eszközt saját maga vagy más személyek felé
- Ne használja helytelenül az eszközt.
- Használaton kívül mindig kapcsolja le az eszközt a hálózatról
- Az eszközt tárolja a gyermekektől távol

Tornado AIR-TOOL SET

- Nyomás max. 12 bar

Használat: nagynyomású mosó / növény locsoló

Működtetés: Csatlakoztasson egy normál vízcsövet az ábrán „A”-val jelölt csatlakozóhoz, és a sűrített levegőtáplálást a „C” csatlakozóhoz; nyomja meg a ravaszt, és irányítsa a sugarat a munkafelület felé.

Tanácsolt nyomás: nagynyomású mosó/növény locsoló: 1-2 bar

Használat: tempera, falfesték felhordása / erőteljes mosás

Működtetés: Töltse meg a „B” csészét a kívánt anyaggal, és csavarozza az „A” csatlakozóra; csatlakoztassa a sűrített levegőtáplálást a „C” csatlakozóhoz; nyomja meg a ravaszt, és irányítsa a sugarat a munkafelület felé.

Tanácsolt nyomás: tempera = 2-3 bar / erőteljes mosás: 5-6 bar

Szórópisztoly biztonsági figyelmeztetés

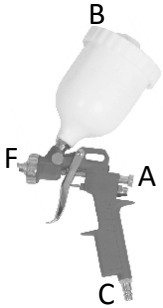

- Soha ne irányítsa az eszközt saját maga vagy más személyek felé
- Ne használja helytelenül az eszközt.
- Használaton kívül mindig kapcsolja le az eszközt a hálózatról
- Az eszközt tárolja a gyermekektől távol
- Nyomás max. 6 bar

VIGYÁZAT! Az eszköz használata közben győződjön meg arról, hogy a munka színhelyén nincs nyílt láng vagy robbanékony gőzök. Viseljen védőmaszkot, és használjon kívül mindig kapcsolja le az eszközt.

Használat: festés

Működtetés: csatlakoztassa a sűrített levegőtáplálást a „C” csatlakozóhoz; mielőtt a tartályt feltöltené, ellenőrizze a szórópisztoly működését (a levegő áthalad az eszközön); a festéket egy külön tartályban keverje össze, majd töltse a „B” tartályba a tartály űrtartalmának 2/3-ig. Körülbelül 20-30 cm távolságra helyezkedjen el a munkafelülettől, nyomja le a ravaszt, és irányítsa a sugarat a felület felé; a festékszórót a munkafelülettel párhuzamosan mozgassa, és ahhoz képest merőlegesen tartsa. Az „A” szabályozó gomb segítségével a folyadék áramlásának intenzitását lehet szabályozni, és a sugár nagyságát pedig az „F” gombbal. Néhány gyakorlati jó tanács: ellenőrizze, hogy a befestendő felület tökéletesen tiszta és száraz; az egyenletes festékréteg eléréséhez a kéz mozgásának már azelőtt el kell kezdődnie, mielőtt lenyomja a ravaszt, és annak kiengedése után kell befejeződnie; soha ne álljon le egy ponton anélkül, hogy kiengedné a ravaszt; a munka végén mindig gondosan tisztítsa meg a „B” tartályt és az eszközt a megfelelő oldószerekkel.

Tanácsolt nyomás: 1,5 – 3,5 bar (a festék sűrűségétől függően).

CE MEGFELELŐSÉGI NYILATKOZAT

(a 16/2008 (VIII. 30.) NFGM rendelet előírásai szerint)

Mi, Novotrading Kft., H-1033 Budapest, Szentendrei út 89-95.
(importőr)

egyedül, saját felelősségünkre kijelentjük, hogy az alábbi termék:
(a termék azonosító adatai)

TTS5 kompresszor kiegészítő készlet

A rendeltetésszerű biztonságos használatnak, valamint az alábbiakban felsorolt vonatkozó előírásoknak

M E G F E L E L

Jelen CE Megfelelőségi nyilatkozathoz alkalmazott előírások és szabványok jegyzéke:

Direktívák:

98/37/EK (2009.12.28-ig), 2006/42/EK (2009.12.28-tól) előírás gépekre, szerkezetekre)

Egyéb műszaki előírás, egyeztetett szabvány:

EN ISO 12100:2010, EN 1953:2013

A tanúsító szerv neve:

Ente Certificazione Macchine Srl.
Via Mincio, 386/a, 41056 Savignano s./P. (MO), Olaszország

A termék CE megfelelőségi jellel került kereskedelmi forgalomba a vonatkozó harmonizált jogszabályok előírásainak megfelelően.

Budapest, 2016.04.20.
A nyilatkozattétel helye és kelte

novo trading
1033 Budapest, Szentendrei út 89-95.
Adószám: 14541342-2-41

Dobák István
Ügyvezető
(A gyártó/importőr nevében kötelezettség vállalására
feljogosított aláíró neve, P.H.)

CE